

ultra
LUZ®



CATÁLOGO DE PRODUTOS

A ULTRALUZ

A Ultraluz é uma empresa de destaque na venda e distribuição de lâmpadas LED, com sede em Minas Gerais e filial em Santa Catarina, atendendo clientes em todo o território nacional.

Fundada em 2008, a Ultraluz foi pioneira ao escolher Minas Gerais como o estado inicial de suas operações. Desde então, temos acompanhado de perto as tendências globais em iluminação e, em consonância com essas evoluções, abraçamos a tecnologia LED como o coração do nosso negócio. Nossas atividades principais incluem importação e distribuição de lâmpadas LED de alta qualidade, atendendo a uma ampla gama de aplicações, desde ambientes domésticos até projetos comerciais e industriais de grande escala.

Na Ultraluz, nosso compromisso com a excelência é inegociável. Valorizamos a qualidade de cada produto que oferecemos, mantendo parcerias comerciais sólidas e priorizando um atendimento excepcional. Além disso, assumimos a responsabilidade ambiental com seriedade, garantindo que nossas operações estejam alinhadas com práticas sustentáveis. Cumprimos rigorosamente todas as regulamentações brasileiras do setor e estabelecemos um controle de qualidade inflexível em todas as etapas de fabricação e distribuição. Todos os nossos produtos são submetidos a testes rigorosos do INMETRO e outros laboratórios, atendendo aos mais altos padrões de qualidade estabelecidos pelo órgão.

A Ultraluz é membro ativo da ABILUMI – Associação Brasileira de Fabricantes e/ou Importadores de Produtos de Iluminação, associação esta que desempenha um papel crucial ao unir e defender os interesses das empresas envolvidas na importação e distribuição de produtos de iluminação no Brasil. Além disso, a ABILUMI é uma força motriz na garantia de qualidade e segurança desses produtos, proporcionando benefícios diretos aos usuários finais.

Na Ultraluz, estamos comprometidos em iluminar o presente e o futuro do Brasil com soluções de iluminação inovadoras e sustentáveis. Junte-se a nós!



RESPONSABILIDADE AMBIENTAL

A nossa empresa está empenhada em promover a responsabilidade ambiental em todas as suas operações. No centro do nosso compromisso, estão os nossos produtos econômicos em LED, que oferecem uma alternativa sustentável e eficiente em termos energéticos às lâmpadas tradicionais. Além disso, a gestão responsável dos produtos inclui o descarte correto de lâmpadas, garantindo que elas não prejudiquem o meio ambiente.

Na nossa sede, adotamos uma abordagem ecologicamente consciente ao gerar nossa própria energia por meio de painéis fotovoltaicos. Isso não apenas nos ajuda a reduzir a nossa pegada de carbono, mas também demonstra o nosso compromisso com a energia limpa e renovável.

E, quando se trata de embalagens, optamos por materiais recicláveis. Esta escolha reflete a nossa preocupação com a minimização de resíduos e a preservação dos recursos naturais.

Na nossa busca contínua pela excelência em responsabilidade ambiental, estamos constantemente avaliando e atualizando as nossas práticas para minimizar o nosso impacto no planeta. Acreditamos que cada pequeno passo importa, e estamos comprometidos em fazer a nossa parte para criar um futuro mais sustentável e limpo para as gerações futuras.



ILUMINAÇÃO LED

O uso da tecnologia LED oferece uma iluminação mais eficiente, com maior vida útil e ganho econômico, com a redução do consumo de energia.

A Ultraluz oferece produtos que atendem as necessidades de iluminação geral, sejam elas de uso residencial, comercial e empresarial, de pequeno a grande porte.

BENEFÍCIOS:



- Redução de até 90% do consumo.



- Redução significativa no gasto de manutenção e recompra de lâmpadas.



- Reconhecida pelos órgãos de controle ambiental como a melhor tecnologia existente.



- Processo limpo e atóxico de fabricação.

CONCEITOS BÁSICOS DA ILUMINAÇÃO



ENTENDA A DIFERENÇA ENTRE WATTS (POTÊNCIA) E LÚMENS (FLUXO LUMINOSO)

FLUXO LUMINOSO LÚMENS (LM)

O fluxo luminoso mede a quantidade total de luz visível emitida por uma fonte luminosa. É uma medida direta da intensidade luminosa da fonte e está relacionado à quantidade de luz que os olhos humanos percebem. Quanto maior o fluxo luminoso em lúmens, mais brilhante a fonte de luz será percebida.

POTÊNCIA WATTS (W)

A potência é a quantidade de energia que uma fonte de luz consome ou requer para funcionar. Quanto mais potência uma fonte de luz consome, maior é a quantidade de energia elétrica que ela utiliza. No entanto, a potência em watts não está diretamente relacionada ao brilho ou à quantidade de luz emitida. Antigamente, as lâmpadas incandescentes eram frequentemente comparadas com base na potência, mas essa abordagem não é precisa para fontes de luz modernas, como as lâmpadas LED.

ultra
LUZ®



MODELOS DE SOQUETE



Usar o tamanho certo pro soquete é coisa séria, é tudo questão de segurança.

O soquete tem a função de segurar a lâmpada e ligar ela na eletricidade. Se a conexão for uma bagunça e a base não encaixar direito, a lâmpada vai ficar solta.

Encaixar a lâmpada do jeito certo no soquete garante a energia passando e evita acidentes e até curtos-circuitos.

Aqui no Brasil, os tipos mais frequentes são:

E27 - mais comum nas lâmpadas bulbo fluorescentes, incandescentes e de LED, oferece fixação por rosca!

E12 e E14 - têm uma rosca mais fina e geralmente aparecem em lustres e castiçais.

MR11 e MR16 (OU GX5.3) - usados em luzes focais, tipo as dicroicas, têm dois pinos. A entre esses dois é o tamanho e a potência.

GU10 - desde 2013 tem sido mais utilizado nas lâmpadas dicroicas, substituindo os MR, pois fixa melhor e é mais seguro, com pinos mais grossos.



E12



E14



E27



G4



GYA.35



G9



GUA



GU5.3
GXS.3



GU10



GZ10



G4



GS.3

TEMPERATURA DE COR

Apesar de falarmos temperatura, a temperatura de cor da lâmpada não tem relação alguma com o calor físico emitido por ela.


Temperatura de cor é a aparência de cor de uma lâmpada, a cor que ela se apresenta quando acesa e sua unidade é medida em Kelvin, representada pela letra (K). Veja abaixo uma representação da Escala Kelvin.



Quanto menor a grandeza na escala Kelvin (lado esquerdo da barra) mais amarelada a luz se apresenta, o que frequentemente denominamos como “cor quente”.

E quanto maior (lado direito da barra), temos “cores frias” e azuladas.

Assim, o termo luz “quente”, luz “neutra” ou luz “fria” refere-se à sensação de iluminação proporcionada pela lâmpada ao ambiente!



LUZ QUENTE



LUZ NEUTRA



LUZ FRIA





ultra
LUZ®

NOSSOS
PRODUTOS

VENDAS
REPRESENTANTE
PARA ALAGOAS

DAVID ABS
(82) 9.9650-7977
CORE-AL 9768

ultra
LUZ®

LÂMPADAS SÉRIE A

4.9w / 7w / 9w / 12w / 15w



premium

ultra
LED **bulbo**

ultra
LUZ®

LÂMPADAS SÉRIE A

4,9W 011349/2022 BR
7898568231409
Ref 1409
450 lúmens
3000k

Equivalência 9W-30W
Efic. Luminosa 92lm/W
Tensão 127-220V
Temp. cor 3000k
Corrente 69mA-40mA
IRC >80
Base E27
Garantia 1 ano
F/P ≥0,40
F/N 60Hz
t[h]* 25.000h (L70)

011349/2022 BR
7898568230792
Ref 1078
450 lúmens
6500k

9W-30W
92lm/W
127-220V
6500K
69mA-40mA
>80
E27
1 ano
≥0,40
60Hz
25.000h (L70)

7W 011349/2022 BR
7898568232529
Ref 807
580 lúmens
6500k

Equivalência 13W-40W
Efic. Luminosa 83lm/W
Tensão 127-220V
Temp. cor 6500K
Corrente 59mA-34mA
IRC >80
Base E27
Garantia 1 ano
F/P ≥0,70
F/N 60Hz
t[h]* 25.000h (L70)

9W 011349/2022 BR
7898568232321
Ref 809
810 lúmens
3000k

Equivalência 16W-60W
Efic. Luminosa 90lm/W
Tensão 127-220V
Temp. cor 3000K
Corrente 74mA-43mA
IRC >80
Base E27
Garantia 1 ano
F/P ≥0,70
F/N 60Hz
t[h]* 25.000h (L70)

011349/2022 BR
7898568232536
Ref 808
810 lúmens
6500k

16W-60W
90lm/W
127-220V
6500K
74mA-43mA
>80
E27
1 ano
≥0,70
60Hz
25.000h (L70)

12W 011349/2022 BR
7898568233359
Ref 1001
1050 lúmens
6500k

Equivalência 20W-75W
Efic. Luminosa 88lm/W
Tensão 127-220V
Temp. cor 6500K
Corrente 91mA-53mA
IRC >80
Base E27
Garantia 1 ano
F/P ≥0,70
F/N 60Hz
t[h]* 25.000h (L70)

15W 011349/2022 BR
7898568233366
Ref 3366
1250 lúmens
3000k

Equivalência 23W-80W
Efic. Luminosa 83lm/W
Tensão 127-220V
Temp. cor 3000k
Corrente 111mA-64mA
IRC >80
Base E27
Garantia 1 ano
F/P ≥0,70
F/N 60Hz
t[h]* 25.000h (L70)

011349/2022 BR
7898568233373
Ref 993
1300 lúmens
6500k

23W-80W
87lm/W
127-220V
6500K
111mA-64mA
>80
E27
1 ano
≥0,70
60Hz
25.000h (L70)

VENDAS
REPRESENTANTE
PARA ALAGOAS

DAVID ABS
(82) 9.9650-7977
CORE-AL 9768

ultra
LUZ®

LÂMPADAS SÉRIE T

20w / 30w / 40w / 50w



premium

ultra
LED **bulbo**

ultra
LUZ®

LÂMPADAS SÉRIE T

20W

011349/2022 BR
7898568234431
Ref 1062
1600 lúmens
3000k

Equivalência 29W-100W
Efic. Luminosa 80lm/W
Tensão 127-220V
Temp. cor 3000k
Corrente 150mA-87mA
IRC >80
Base E27
Garantia 1 ano
F/P $\geq 0,70$
F/N 60Hz
t[h]* 25.000h (L70)

011349/2022 BR
7898568233922
Ref 1063
1600 lúmens
6500k

29W-100W
80lm/W
127-220V
6500K
150mA-87mA
>80
E27
1 ano
 $\geq 0,70$
60Hz
25.000h (L70)

30W

011349/2022 BR
7898568233137
Ref 1032
2400 lúmens
6500k

Equivalência 41W-150W
Efic. Luminosa 80lm/W
Tensão 127-220V
Temp. cor 6500K
Corrente 224mA-129mA
IRC >80
Base E27
Garantia 1 ano
F/P $\geq 0,92$
F/N 60Hz
t[h]* 25.000h (L70)

40W

011349/2022 BR
7898568233144
Ref 1004
3200 lúmens
6500k

Equivalência n/a
Efic. Luminosa 80lm/W
Tensão 127-220V
Temp. cor 6500K
Corrente 284mA-164mA
IRC >80
Base E27
Garantia 1 ano
F/P $\geq 0,92$
F/N 60Hz
t[h]* 25.000h (L70)

50W

011349/2022 BR
7898568233540
Ref 1005
4000 lúmens
6500k

Equivalência n/a
Efic. Luminosa 80lm/W
Tensão 127-220V
Temp. cor 6500K
Corrente 366mA-211mA
IRC >80
Base E27
Garantia 1 ano
F/P $\geq 0,92$
F/N 60Hz
t[h]* 25.000h (L70)

VENDAS
REPRESENTANTE
PARA ALAGOAS



DAVID ABS
(82) 9.9650-7977
CORE-AL 9768

ultra
LUZ®

LÂMPADAS HIGH POWER

65w / 80w / 100w / 120w



core
ultra

ultra
LED **bulbo**

VENDAS
REPRESENTANTE
PARA ALAGOAS



ultra
LUZ®

LÂMPADAS HIGH POWER

65W 7898568231492
Ref 1122
5220 lúmens
6500k

Equivalência n/a
Efic. Luminosa 80,3lm/W
Tensão 127-220V
Temp. cor 6500K
Corrente 511mA-295mA
IRC >80
Base E27
Garantia 1 ano
F/P $\geq 0,90$
F/N 60Hz
t[h]* 25.000h (L70)

80W 7898568234141
Ref 1123
6300 lúmens
6500k

Equivalência n/a
Efic. Luminosa 78,8lm/W
Tensão 127-220V
Temp. cor 6500K
Corrente 612mA-353mA
IRC >80
Base E27
Garantia 1 ano
F/P $\geq 0,90$
F/N 60Hz
t[h]* 25.000h (L70)

100W 7898568234158
Ref 1124
7650 lúmens
6500k

Equivalência n/a
Efic. Luminosa 76,5lm/W
Tensão 127-220V
Temp. cor 6500K
Corrente 743mA-429mA
IRC >80
Base E27
Garantia 1 ano
F/P $\geq 0,90$
F/N 60Hz
t[h]* 25.000h (L70)

120W 7898568234165
Ref 1125
9450 lúmens
6500k

Equivalência n/a
Efic. Luminosa 78,8lm/W
Tensão 127-220V
Temp. cor 6500K
Corrente 918mA-530mA
IRC >80
Base E27
Garantia 1 ano
F/P $\geq 0,90$
F/N 60Hz
t[h]* 25.000h (L70)

ultra
LUZ®



VENDAS
REPRESENTANTE
PARA ALAGOAS

DAVID ABS
(82) 9.9650-7977
CORE-AL 9768

ultra
LUZ®

LÂMPADAS HALÓGENAS

42w / 70w / 100w / 120w



ultra
LUZ®



ultra
LUZ[®]

VENDAS
REPRESENTANTE
PARA ALAGOAS

DAVID ABS
(82) 9.9650-7977
CORE-AL 9768

LÂMPADAS HALÓGENAS

42W 7898568233830
Ref 1036
2800K

Equivalência 60W
Tensão 127V
Temp. cor 2800K
Base E27
Garantia 1 ano

70W 7898568233847
Ref 1037
2800K

Equivalência 100W
Tensão 127V
Temp. cor 2800K
Base E27
Garantia 1 ano

100W 7898568233939
Ref 1055
2800K

Equivalência 130W
Tensão 127V
Temp. cor 2800K
Base E27
Garantia 1 ano

120W 7898568234042
Ref 1069
2800K

Equivalência 160W
Tensão 127V
Temp. cor 2800K
Base E27
Garantia 1 ano

ultra
LUZ[®]



VENDAS
REPRESENTANTE
PARA ALAGOAS

DAVID ABS
(82) 9.9650-7977
CORE-AL 9768

ultra
LUZ®

PAINÉIS SOBREPOR

12w / 18w / 24w



corpo em alumínio

**ultra
LUZ®**

PAINÉIS SOBREPOR

12W	7898568231539	7898568232659	7898568230143
	Ref 1145	Ref 1144	Ref 801
	660 lúmens	660 lúmens	660 lúmens
	3000k	4000k	6500k
	Equivalência n/a	n/a	n/a
	Efic. Luminosa 55lm/W	55lm/W	55lm/W
	Tensão 127-220V	127-220V	127-220V
	Temp. cor 3000k	4000k	6500K
	Corrente 188mA-109mA	188mA-109mA	188mA-109mA
	IRC >70	>70	>70
Garantia 6 meses	6 meses	6 meses	
F/P ≥0,50	≥0,50	≥0,50	
F/N 60Hz	60Hz	60Hz	
t[h]* 25.000h (L70)	25.000h (L70)	25.000h (L70)	

18W	7898568231522	7898568232505	7898568232512
	Ref 1146	Ref 2505	Ref 802
	1170 lúmens	1170 lúmens	1170 lúmens
	3000k	4000k	6500k
	Equivalência n/a	n/a	n/a
	Efic. Luminosa 65lm/W	65lm/W	65lm/W
	Tensão 127-220V	127-220V	127-220V
	Temp. cor 3000k	4000k	6500K
	Corrente 283mA-163mA	283mA-163mA	283mA-163mA
	IRC >70	>70	>70
Garantia 6 meses	6 meses	6 meses	
F/P ≥0,50	≥0,50	≥0,50	
F/N 60Hz	60Hz	60Hz	
t[h]* 25.000h (L70)	25.000h (L70)	25.000h (L70)	

24W	7898568231515	7898568231508	7898568232666
	Ref 1148	Ref 1147	Ref 864
	1800 lúmens	1800 lúmens	1800 lúmens
	3000k	4000k	6500k
	Equivalência n/a	n/a	n/a
	Efic. Luminosa 75lm/W	75lm/W	75lm/W
	Tensão 127-220V	127-220V	127-220V
	Temp. cor 3000k	4000k	6500K
	Corrente 378mA-218mA	378mA-218mA	378mA-218mA
	IRC >70	>70	>70
Garantia 6 meses	6 meses	6 meses	
F/P ≥0,50	≥0,50	≥0,50	
F/N 60Hz	60Hz	60Hz	
t[h]* 25.000h (L70)	25.000h (L70)	25.000h (L70)	

VENDAS
REPRESENTANTE
PARA ALAGOAS

DAVID ABS
(82) 9.9650-7977
CORE-AL 9768

ultra
LUZ®

PAINÉIS EMBUTIR

12w / 18w / 24w

corpo em alumínio

ultra
LUZ®

PAINÉIS EMBUTIR

12W	7898568234196 Ref 1140 660 lúmens 3000k	7898568230075 Ref 873 660 lúmens 4000k	7898568230112 Ref 798 660 lúmens 6500k
Equivalência	n/a	n/a	n/a
Efic. Luminosa	55lm/W	55lm/W	55lm/W
Tensão	127-220V	127-220V	127-220V
Temp. cor	3000k	4000k	6500K
Corrente	188mA-109mA	188mA-109mA	188mA-109mA
IRC	>70	>70	>70
Garantia	6 meses	6 meses	6 meses
F/P	≥0,50	≥0,50	≥0,50
F/N	60Hz	60Hz	60Hz
t[h]*	25.000h (L70)	25.000h (L70)	25.000h (L70)

18W	7898568234189 Ref 1141 1170 lúmens 3000k	7898568231478 Ref 1478 1170 lúmens 4000k	7898568230129 Ref 799 1170 lúmens 6500k
Equivalência	n/a	n/a	n/a
Efic. Luminosa	65lm/W	65lm/W	65lm/W
Tensão	127-220V	127-220V	127-220V
Temp. cor	3000k	4000k	6500K
Corrente	283mA-163mA	283mA-163mA	283mA-163mA
IRC	>70	>70	>70
Garantia	6 meses	6 meses	6 meses
F/P	≥0,50	≥0,50	≥0,50
F/N	60Hz	60Hz	60Hz
t[h]*	25.000h (L70)	25.000h (L70)	25.000h (L70)

24W	7898568234172 Ref 1148 1800 lúmens 3000k	7898568232628 Ref 1147 1800 lúmens 4000k	7898568232253 Ref 864 1800 lúmens 6500k
Equivalência	n/a	n/a	n/a
Efic. Luminosa	75lm/W	75lm/W	75lm/W
Tensão	127-220V	127-220V	127-220V
Temp. cor	3000k	4000k	6500K
Corrente	378mA-218mA	378mA-218mA	378mA-218mA
IRC	>70	>70	>70
Garantia	6 meses	6 meses	6 meses
F/P	≥0,50	≥0,50	≥0,50
F/N	60Hz	60Hz	60Hz
t[h]*	25.000h (L70)	25.000h (L70)	25.000h (L70)

VENDAS
REPRESENTANTE
PARA ALAGOAS

DAVID ABS
(82) 9.9650-7977
CORE-AL 9768

ultra
LUZ®

LÂMPADAS TUBULARES

9w / 18w / 40W



ultra
LUZ®

LÂMPADAS TUBULARES

9W	009763/2022 BR 7898568230006 Ref 818 900 lúmens 3000k	009763/2022 BR 7898568233007 Ref 849 900 lúmens 4000k	009763/2022 BR 7898568232796 Ref 821 900 lúmens 6500k
Equivalência	n/a	n/a	n/a
Efic. Luminosa	100lm/W	100lm/W	100lm/W
Tensão	127-220V	127-220V	127-220V
Temp. cor	3000k	4000k	6500K
Corrente	86mA-49mA	86mA-49mA	86mA-49mA
IRC	>80	>80	>80
Base	G13	G13	G13
Garantia	1 ano	1 ano	1 ano
F/P	≥0,92	≥0,92	≥0,92
F/N	60Hz	60Hz	60Hz
t[h]*	25.000h (L70)	25.000h (L70)	25.000h (L70)

18W	009763/2022 BR 7898568234073 Ref 1079 1850 lúmens 3000k	009763/2022 BR 7898568232789 Ref 820 1850 lúmens 4000k	009763/2022 BR 7898568232772 Ref 819 1850 lúmens 6500k
Equivalência	n/a	n/a	n/a
Efic. Luminosa	103lm/W	103lm/W	103lm/W
Tensão	127-220V	127-220V	127-220V
Temp. cor	3000k	4000k	6500K
Corrente	172mA-99mA	172mA-99mA	172mA-99mA
IRC	>80	>80	>80
Base	G13	G13	G13
Garantia	1 ano	1 ano	1 ano
F/P	≥0,92	≥0,92	≥0,92
F/N	60Hz	60Hz	60Hz
t[h]*	25.000h (L70)	25.000h (L70)	25.000h (L70)

40W	009763/2022 BR 7898568231485 Ref 823 3800 lúmens 6500k
Equivalência	n/a
Efic. Luminosa	95lm/W
Tensão	127-220V
Temp. cor	6500K
Corrente	344mA-198mA
IRC	>80
Base	G13
Garantia	1 ano
F/P	≥0,92
F/N	60Hz
t[h]*	25.000h (L70)

ultra
LUZ®

VENDAS
REPRESENTANTE
PARA ALAGOAS

DAVID ABS
(82) 9.9650-7977
CORE-AL 9768

LUMINÁRIA SLIMBATTEN

36w



ultra
LUZ®



ultra
LUZ[®]

VENDAS
REPRESENTANTE
PARA ALAGOAS

DAVID ABS
(82) 9.9650-7977
CORE-AL 9768

LUMINÁRIA SLIM BATTEN

36W 7898568234059
Ref 1071
2700 lúmens
6500k

Equivalência n/a
Efic. Luminosa 75lm/W
Tensão 127-220V
Temp. cor 6500K
Corrente 566mA-327mA
IRC >70
Instalação Sobrepor
Garantia 6 meses
F/P ≥0,50
F/N 60Hz

ultra
LUZ[®]



ultra
LUZ®

VENDAS
REPRESENTANTE
PARA ALAGOAS

DAVID ABS
(82) 9.9650-7977
CORE-AL 9768



SMART
LED

MOTION



ultra
LUZ®





SMART LED

MOTION

40 lm | 0.8 W | 3000k



A SMART LED Motion Ultraluz é perfeita para aqueles espaços que precisam de iluminação, mas não permitem uma instalação elétrica, como armários, closets, despensas, gavetas e tantos outros, que temos a certeza que você está precisando iluminar.



SENSOR DE MOVIMENTO




IMÃ PARA FIXAÇÃO EM SUPERFÍCIES METALIZADAS



NECESSITA DE PILHAS



DIMERIZÁVEL



Potência: 0.8W
Fluxo Luminoso Máximo: 40lm
Eficiência Luminosa: 50lm/w
Temperatura de Cor: 3000k
Fonte de Energia: Bateria - 3 AAA
Dimensões: 12,3x3,55x1,55cm
Tensão: n/a | Garantia: 6 meses

VENDAS
REPRESENTANTE
PARA ALAGOAS

DAVID ABS
(82) 9.9650-7977
CORE-AL 9768



SMART
LED **bulbo** **10W**
BIVOLT



ultra
LUZ®

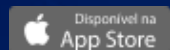
SMART **LED** **bulbo** **10W**
BIVOLT



Imagine 16 milhões de cores sob o seu controle?
Com a SMART LED Bulbo Color você pode colorir o seu ambiente,
aproveitar os benefícios da cromoterapia e, ainda, dar um charme na decoração.
Tudo isso na palma da sua mão! A Bulbo Color se comunica com o seu
smartphone através de um APP disponível nas lojas de aplicativo.



Baixe o APP
Smart Life Smart Living
para o seu smartphone.



Android



Apple

Potência: 10W
Fluxo Luminoso: 806lm
Eficiência Luminosa: 80lm/w
Temperatura de Cor: RGB
Corrente: 75mA-47mA
Dimensões: 6,7x12,5cm
Tensão: 100-240V | Garantia: 1 ano

VENDAS
REPRESENTANTE
PARA ALAGOAS

DAVID ABS
(82) 9.9650-7977
CORE-AL 9768

ultra
LUZ®

LINHA *filamento*

REQUINTE, QUALIDADE E DURABILIDADE

As lâmpadas de filamento LED são a mais nova linha de produtos de decoração Ultraluz. Requite, qualidade e durabilidade são os pontos altos dessa linha que chegou para deixar sua casa ainda mais bonita e aconchegante e, ainda, garantindo economia já que também conta com a tecnologia LED!





filamento
LED A60

4W | 2300K | 360lm



VENDAS
REPRESENTANTE
PARA ALAGOAS

DAVID ABS
(82) 9.9650-7977
CORE-AL 9768

ultra
LUZ®



filamento

LED A60

4W | 2300K | 360lm

VIDA ÚTIL
25.000h

GARANTIA
1 ANO

ECONOMIA
90%

FLUXO LUMINOSO
360 lúmens

BIVOLT  EQUIVALÊNCIA
40W

Luz Âmbar

2300K



Fluxo Luminoso: 360lm
Eficiência Luminosa: 90lm/w
Corrente: 69mA-38mA
Fator de Potência: $\geq 0,45$
Tensão: 100-240V
Temp. de cor: 2300K

IRC: >80
Base: e27
F/N: 50-60Hz
t[h]*: 25.000h (L70)
Garantia: 1 ano**
Cód. Interno: 1119



filamento
LED G45

4W | 2300K | 360lm



VENDAS
REPRESENTANTE
PARA ALAGOAS

DAVID ABS
(82) 9.9650-7977
CORE-AL 9768

ultra
LUZ®

LUZ
ÂMBAR
2300k



filamento
LED G45


4W | 2300K | 360lm

VIDA ÚTIL
25.000h

GARANTIA
1 ANO

ECONOMIA
90%

FLUXO LUMINOSO
360 lúmens

BIVOLT  EQUIVALÊNCIA
40W

Luz Âmbar

2300K



Fluxo Luminoso: 360lm
Eficiência Luminosa: 90lm/w
Corrente: 69mA-38mA
Fator de Potência: $\geq 0,45$
Tensão: 100-240V
Temp. de cor: 2300K

IRC: >80
Base: e27
F/N: 50-60Hz
t[h]*: 25.000h (L70)
Garantia: 1 ano**
Cód. Interno: 1118

VENDAS
REPRESENTANTE
PARA ALAGOAS

DAVID ABS
(82) 9.9650-7977
CORE-AL 9768

ultra
LUZ®



filamento
LED ST64

4W | 2300K | 360lm



ultra
LUZ®



ultra
LUZ®



filamento
LED ST64

4W | 2300K | 360lm

VIDA ÚTIL
25.000h

GARANTIA
1 ANO

ECONOMIA
90%

FLUXO LUMINOSO
360 lúmens

BIVOLT  EQUIVALÊNCIA
40W

Luz Âmbar

2300K



Fluxo Luminoso: 360lm
Eficiência Luminosa: 90lm/w
Corrente: 69mA-38mA
Fator de Potência: $\geq 0,45$
Tensão: 100-240V
Temp. de cor: 2300K

IRC: >80
Base: e27
F/N: 50-60Hz
t[h]*: 25.000h (L70)
Garantia: 1 ano**
Cód. Interno: 1120

ultra
LUZ®



filamento
LED G95

4W | 2300K | 360lm



VENDAS
REPRESENTANTE
PARA ALAGOAS

DAVID ABS
(82) 9.9650-7977
CORE-AL 9768

ultra
LUZ®



filamento
LED G95

4W | 2300K | 360lm

VIDA ÚTIL
25.000h

GARANTIA
1 ANO

ECONOMIA
90%

FLUXO LUMINOSO
360 lúmens

BIVOLT  EQUIVALÊNCIA
40W

Luz Âmbar

2300K



Fluxo Luminoso: 360lm
Eficiência Luminosa: 90lm/w
Corrente: 69mA-38mA
Fator de Potência: $\geq 0,45$
Tensão: 100-240V
Temp. de cor: 2300K

IRC: >80
Base: e27
F/N: 50-60Hz
t[h]*: 25.000h (L70)
Garantia: 1 ano**
Cód. Interno: 1121

ultra
LUZ®

VENDAS
REPRESENTANTE
PARA ALAGOAS

DAVID ABS
(82) 9.9650-7977
CORE-AL 9768



filamento
LED BA35

4W | 2300K | 360lm



VENDAS
REPRESENTANTE
PARA ALAGOAS

DAVID ABS
(82) 9.9650-7977
CORE-AL 9768

ultra
LUZ®



filamento
LED BA35

4W | 2300K | 360lm

VIDA ÚTIL
25.000h

GARANTIA
1 ANO

ECONOMIA
90%

FLUXO LUMINOSO
360 lúmens

BIVOLT



EQUIVALÊNCIA
40W

Luz Âmbar

2300K



Fluxo Luminoso: 360lm
Eficiência Luminosa: 90lm/w
Corrente: 69mA-38mA
Fator de Potência: $\geq 0,45$
Tensão: 100-240V
Temp. de cor: 2300K

IRC: >80
Base: e27
F/N: 50-60Hz
t[h]*: 25.000h (L70)
Garantia: 1 ano**
Cód. Interno: 1121

VENDAS
REPRESENTANTE
PARA ALAGOAS

DAVID ABS
(82) 9.9650-7977
CORE-AL 9768

ultra
LUZ®



filamento
LED C35

4W | 2300K | 360lm



VENDAS
REPRESENTANTE
PARA ALAGOAS

DAVID ABS
(82) 9.9650-7977
CORE-AL 9768

ultra
LUZ®

LUZ
ÂMBAR
2300k



filamento
LEDC35

4W | 2300K | 360lm

VIDA ÚTIL
25.000h

GARANTIA
1 ANO

ECONOMIA
90%

FLUXO LUMINOSO
360 lúmens

BIVOLT



EQUIVALÊNCIA
40W

Luz Âmbar

2300K



Fluxo Luminoso: 360lm
Eficiência Luminosa: 90lm/w
Corrente: 69mA-38mA
Fator de Potência: $\geq 0,45$
Tensão: 100-240V
Temp. de cor: 2300K

IRC: >80
Base: e27
F/N: 50-60Hz
t[h]*: 25.000h (L70)
Garantia: 1 ano**
Cód. Interno: 1121

VENDAS
REPRESENTANTE
PARA ALAGOAS


DAVID ABS
(82) 9.9650-7977
CORE-AL 9768

ultra
LUZ®



filamento
LED G125

4W | 2300K | 360lm



ultra
LUZ®



filamento
LED G125


4W | 2300K | 360lm

VIDA ÚTIL
25.000h

GARANTIA
1 ANO

ECONOMIA
90%

FLUXO LUMINOSO
360 lúmens

BIVOLT  EQUIVALÊNCIA
40W

Luz Âmbar

2300K



Fluxo Luminoso: 360lm
Eficiência Luminosa: 90lm/w
Corrente: 69mA-38mA
Fator de Potência: $\geq 0,45$
Tensão: 100-240V
Temp. de cor: 2300K

IRC: >80
Base: e27
F/N: 50-60Hz
t[h]*: 25.000h (L70)
Garantia: 1 ano**
Cód. Interno: 1121



filamento
LEDT30

4W | 2300K | 360lm



VENDAS
REPRESENTANTE
PARA ALAGOAS

DAVID ABS
(82) 9.9650-7977
CORE-AL 9768

ultra
LUZ®



filamento
LED T30

4W | 2300K | 360lm

VIDA ÚTIL
25.000h

GARANTIA
1 ANO

ECONOMIA
90%

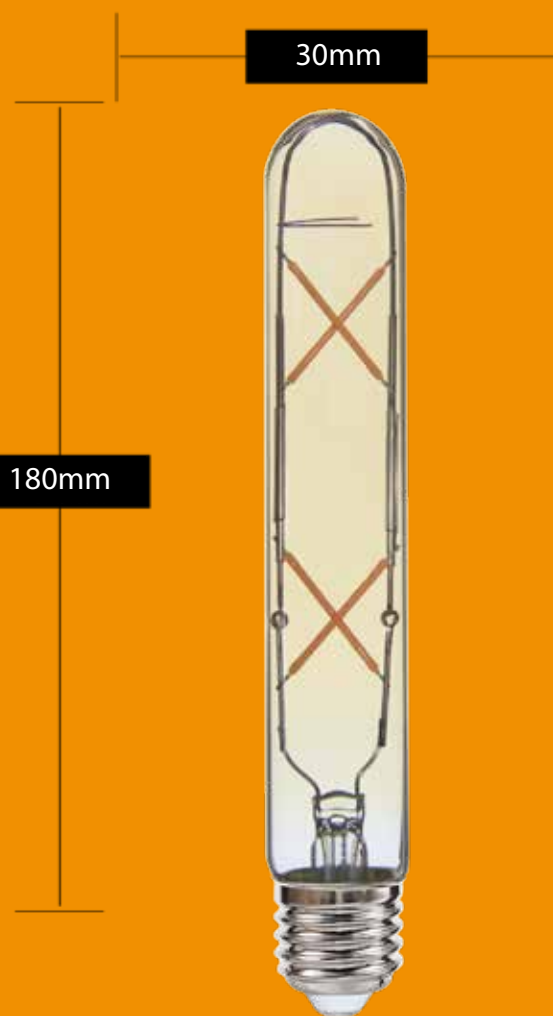
FLUXO LUMINOSO
360 lúmens

BIVOLT

EQUIVALÊNCIA
40W

Luz Âmbar

2300K



Fluxo Luminoso: 360lm
Eficiência Luminosa: 90lm/w
Corrente: 69mA-38mA
Fator de Potência: $\geq 0,45$
Tensão: 100-240V
Temp. de cor: 2300K

IRC: >80
Base: e27
F/N: 50-60Hz
t[h]*: 25.000h (L70)
Garantia: 1 ano**
Cód. Interno: 1121



REFLETORES ULTRALED

BIVOLT

10 / 20 / 30 / 50





REFLETORES ULTRALED

ultra 70

7898568234332
 Ref 1126
 750 lúmens
 6500k

Faixa de Potência 7,5-10W
 Efic. Luminosa 75lm/W
 Tensão 127-220V
 Temp. cor 6500K
 IRC >80
 Base E27
 Garantia 6 meses
 F/P ≥0,60
 F/N 60Hz
 Grau de Proteção IP65
 t[h]* 25.000h (L70)

ultra 20

7898568234349
 Ref 1127
 1500 lúmens
 6500k

Faixa de Potência 15-20W
 Efic. Luminosa 75lm/W
 Tensão 127-220V
 Temp. cor 6500K
 IRC >80
 Base E27
 Garantia 6 meses
 F/P ≥0,60
 F/N 60Hz
 Grau de Proteção IP65
 t[h]* 25.000h (L70)

ultra 30

7898568234356
 Ref 1128
 2250 lúmens
 6500k

Faixa de Potência 22,5-30W
 Efic. Luminosa 75lm/W
 Tensão 127-220V
 Temp. cor 6500K
 IRC >80
 Base E27
 Garantia 6 meses
 F/P ≥0,60
 F/N 60Hz
 Grau de Proteção IP65
 t[h]* 25.000h (L70)

ultra 50

7898568234363
 Ref 1129
 3750 lúmens
 6500k

Faixa de Potência 37,5-50W
 Efic. Luminosa 75lm/W
 Tensão 127-220V
 Temp. cor 6500K
 IRC >80
 Base E27
 Garantia 6 meses
 F/P ≥0,60
 F/N 60Hz
 Grau de Proteção IP65
 t[h]* 25.000h (L70)






REFLETORES ULTRALED

BIVOLT

100 / 150 / 200 / 300



ultra
LUZ®

REFLETORES ULTRALED

ultra **700**

7898568234370
Ref 1130
7500 lúmens
6500k

Faixa de Potência 75-100W
Efic. Luminosa 75lm/W
Tensão 127-220V
Temp. cor 6500K
IRC >80
Base E27
Garantia 6 meses
F/P $\geq 0,60$
F/N 60Hz
Grau de Proteção IP65
t[h]* 25.000h (L70)

ultra **750**

7898568234387
Ref 1131
11250 lúmens
6500k

Faixa de Potência 112,5-150W
Efic. Luminosa 75lm/W
Tensão 127-220V
Temp. cor 6500K
IRC >80
Base E27
Garantia 6 meses
F/P $\geq 0,60$
F/N 60Hz
Grau de Proteção IP65
t[h]* 25.000h (L70)

ultra **200**

7898568234394
Ref 1132
15000 lúmens
6500k

Faixa de Potência 150-200W
Efic. Luminosa 75lm/W
Tensão 127-220V
Temp. cor 6500K
IRC >80
Base E27
Garantia 6 meses
F/P $\geq 0,90$
F/N 60Hz
Grau de Proteção IP65
t[h]* 25.000h (L70)

ultra **300**

7898568234400
Ref 1133
22500 lúmens
6500k


Faixa de Potência 225-300W
Efic. Luminosa 75lm/W
Tensão 127-220V
Temp. cor 6500K
IRC >80
Base E27
Garantia 6 meses
F/P $\geq 0,90$
F/N 60Hz
Grau de Proteção IP65
t[h]* 25.000h (L70)



REFLETORES ULTRALED

BIVOLT

400 / 500



VENDAS
REPRESENTANTE
PARA ALAGOAS



ultra
LUZ®

REFLETORES ULTRALED

ultra
400

7898568234417
Ref 1134
30000 lúmens
6500k

Faixa de Potência 300-400W
Efic. Luminosa 75lm/W
Tensão 127-220V
Temp. cor 6500K
IRC >80
Base E27
Garantia 6 meses
F/P $\geq 0,90$
F/N 60Hz
Grau de Proteção IP65
t[h]* 25.000h (L70)

ultra
500

7898568234424
Ref 1135
37500 lúmens
6500k

Faixa de Potência 375-500W
Efic. Luminosa 75lm/W
Tensão 127-220V
Temp. cor 6500K
IRC >80
Base E27
Garantia 6 meses
F/P $\geq 0,90$
F/N 60Hz
Grau de Proteção IP65
t[h]* 25.000h (L70)

ultra
LUZ®



